


کد فرم:	<b>فرم توصیه های فنی</b>	خدمات پس از فروش پاناسونیک
شماره فرم:	عنوان: راهنمای رفع عیب کد خطای H16	دامنه کاربرد: نمایندگان خدمات پس از فروش
تاریخ ایجاد:	تدوین و تنظیم: خدمات پس از فروش	ارائه کننده: PMMAF
مدل: Inverter Model CU/CS-RE18/24NKE	شرح ایراد ظاهری: کد خطا H16 ترانس جریان یونیت خارجی مدارباز شده است	گروه و محصول: AC/AIR CONDITIONER

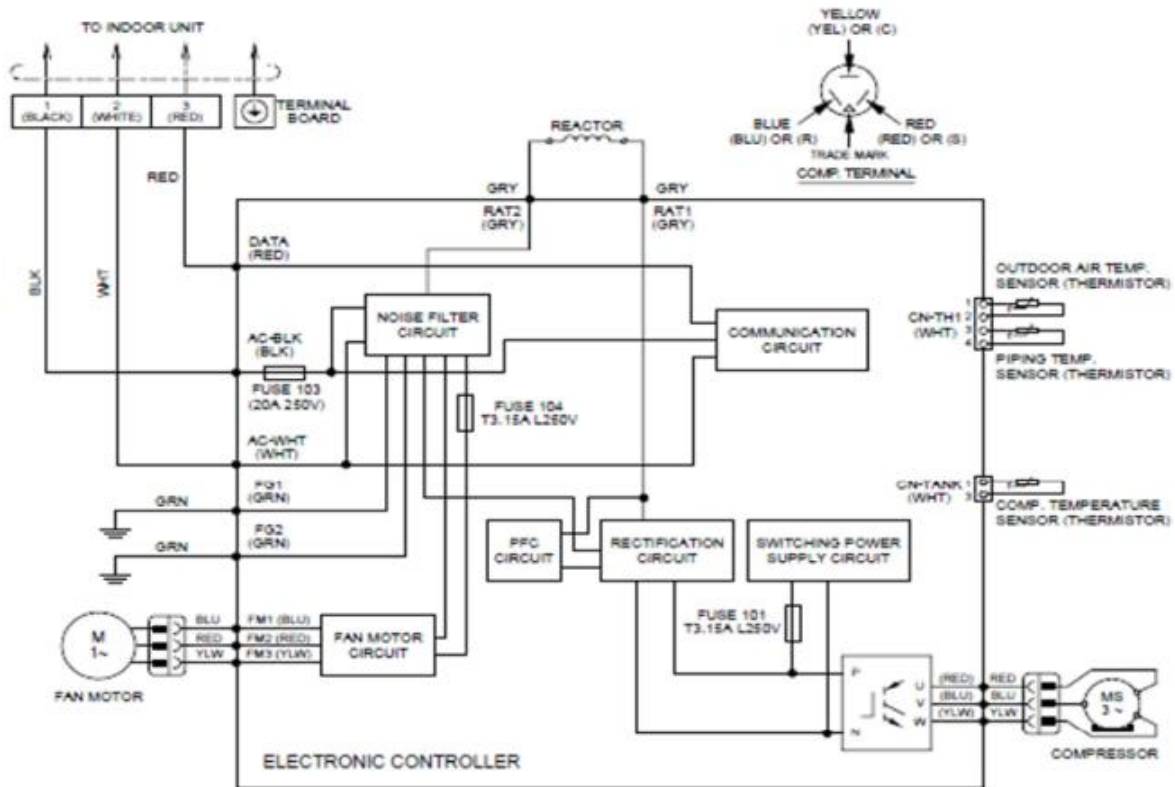
**شرح ایراد ظاهری:** کد خطا H16 زمانی رخ می دهد که ترانس جریان یونیت خارجی مدارباز شده است

**علت وقوع پیغام خطا:** زمانی کد خطا H16 دیده می شود که فرکانس عبور کرده از ترانس جریان CT بیشتر یا برابر فرکانس مجاز باشد و همچنین جریان در برد یونیت خارجی کمتر از 1.5 آمپر به مدت 20 ثانیه در زمان راه اندازی کمپرسور پیش بیاید باعث شروع فرآیند سیستم خواهد شد و کمپرسور از حرکت می ایستد بعد از 3 دقیقه با ری استارت کردن موتور اگر این شرایط برای 4 بار پشت سر هم تکرار شود تایمر ال ای دی چشمک خواهد زد و کد خطای H16 روی صفحه نمایش ظاهر می شود.

**راه حل و نحوه رفع خرابی:**



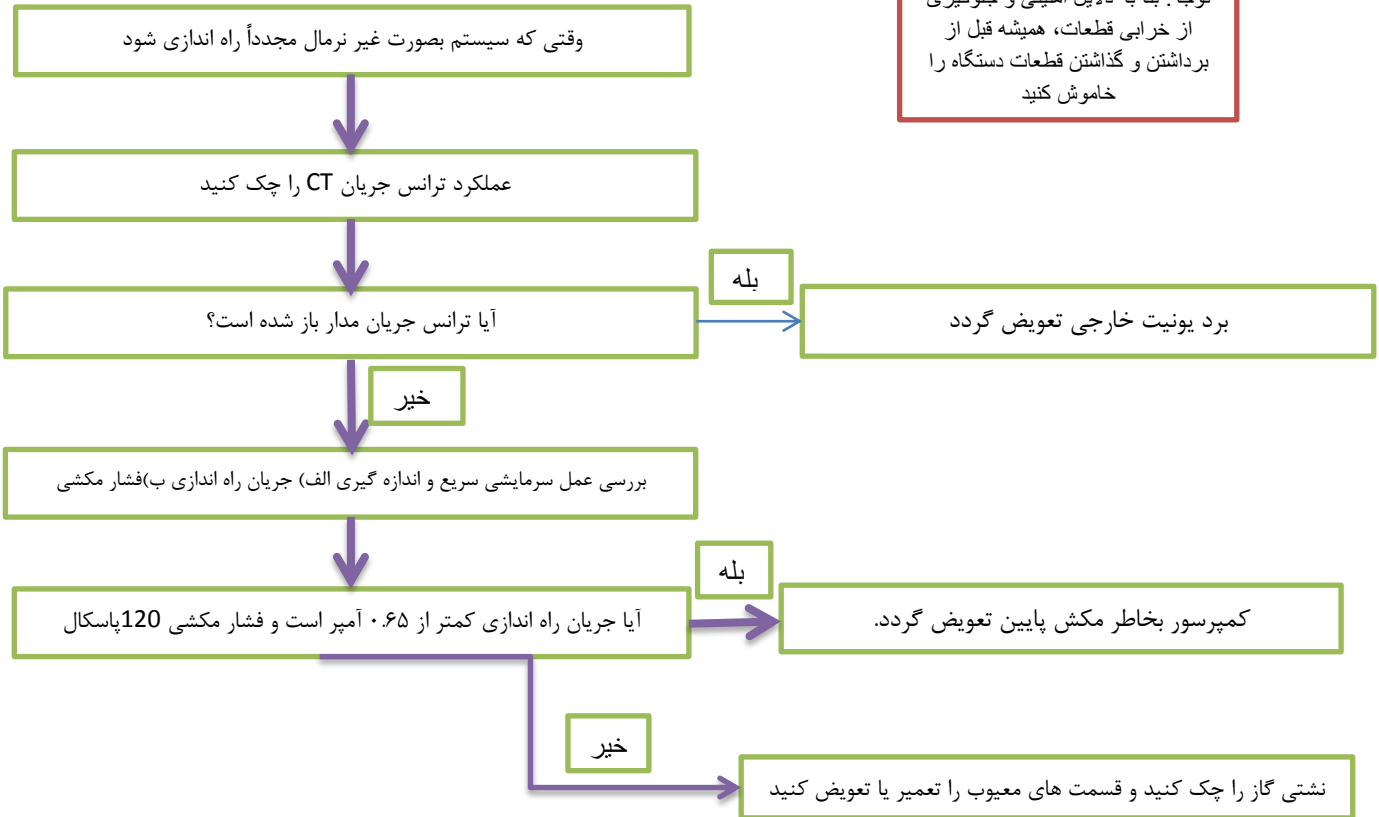
- ترانس جریان معیوب است
- برد یونیت خارجی معیوب است
- کمپرسور معیوب است (در اثر فشار گاز کم)



کد فرم:	<b>فرم توصیه های فنی</b>	خدمات پس از فروش پاناسونیک
شماره فرم:	عنوان: راهنمای رفع عیب کد خطای H16	دامنه کاربرد: نمایندگان خدمات پس از فروش
تاریخ ایجاد:	تدوین و تنظیم: خدمات پس از فروش	ارائه کننده: PMMAF
مدل: Inverter Model CU/CS-RE18/24NKE	شرح ایراد ظاهری: کد خطا H16 ترانس جریان یونیت خارجی مدارباز شده است	گروه و محصول: AC/AIR CONDITIONER

### فلوچارت رفع ایراد کد خطای H16

توجه: بنا به دلایل امنیتی و جلوگیری از خرابی قطعات، همیشه قبل از برداشتن و گذاشتن قطعات دستگاه را خاموش کنید



**1st Checking Point :**  
Check the functionality of current transformer

**2nd Checking Point :**  
Check the temp vs current and pressure graph in force cooling

**3rd Checking Point :**  
Check for gas leaking or capillary/ expansion valve block