



کد فرم:	فرم توصیه های فنی	خدمات پس از فروش پاناسونیک
شماره فرم:	عنوان: راهنمایی عیب یابی برای متخصصین کولر گازی	دامنه کاربرد: نمایندگان خدمات پس از فروش
تاریخ ایجاد:	تدوین و تنظیم: خدمات پس از فروش	ارائه کننده: PMMAF
مدل: MKF Series	شرح ایراد ظاهری: طریقه تست قابلیت اکو پاترول (Eco Patrol)	گروه و محصول: AC/AIR CONDITIONER



راه حل: لطفاً روش های زیر را برای حالت Eco Patrol Demo/Service Mode دنبال کنید.

سنسور ECO هفتاد ثانیه بعد از روشن شدن گرم می شود.






کلید **Set** را بمدت 15 ثانیه نگه دارید.

زمانی که **Eco Demo** را مشاهده نمودید. کلید **Timer Down** را فشار دهید.



کلید **Timer Set** را فشار دهید. حالت **Eco Demo** فعال شده است.

ECO PATROL DEMO MODE



حالت عملکرد نرمال

در صورتیکه جلوی سنسور اکوپاترول حرکت نکنید بعد از 9 ثانیه کولر عکس العمل نشان خواهد داد
Fan Speed = Low
LED اکوپاترول خاموش خواهد شد.



حالت عملکرد زیاد

جلوی سنسور اکوپاترول حرکت کنید، کولر بعد از 3 ثانیه عکس العمل نشان می دهد
Fan speed = high
LED اکوپاترول روشن خواهد شد.